

Код территории по ОКATO	Код кредитной организации (филиала)	
	по ОКПО	регистрационный номер (порядковый номер)
40	20501862	1680

БУХГАЛТЕРСКИЙ БАЛАНС
(публикуемая форма)
на 1 июля 2014 года

Кредитной организации Закрытое Акционерное Общество "Креди Агриколь Корпоративный и Инвестиционный Банк", Креди Агриколь КИБ ЗАО
(полное фирменное и сокращенное фирменное наименование)

Почтовый адрес 191186, Г САНКТ-ПЕТЕРБУРГ НЕВСКИЙ ПР., 12

Код формы по ОКУД 0409806
Квартальная (Годовая)
тыс. руб.

Номер строк и 1	Наименование статьи 2	Номер пояснений 3	Данные на отчетную дату 4	Данные на соответствующую отчетную дату прошлого года 5
I. АКТИВЫ				
1	Денежные средства	1.4.1.1	98,433	74,267
2	Средства кредитных организаций в Центральном банке Российской Федерации		991,494	926,969
2.1	Обязательные резервы		308,431	552,447
3	Средства в кредитных организациях		148,863	1,483,980
4	Финансовые активы, оцениваемые по справедливой стоимости через прибыль или убыток	1.4.1.2	4,048,659	2,100,552
5	Чистая ссудная задолженность	1.4.1.3	33,230,717	53,301,195
6	Чистые вложения в ценные бумаги и другие финансовые активы, имеющиеся в наличии для продажи	1.4.1.4	1,514,695	1,289,433
6.1	Инвестиции в дочерние и зависимые организации		-	-
7	Чистые вложения в ценные бумаги, удерживаемые до погашения		-	-
8	Требование по текущему налогу на прибыль		118,897	5,327
9	Отложенный налоговый актив		18,565	-
10	Основные средства, нематериальные активы и материальные запасы	1.4.1.5	1,368,395	1,148,283
11	Прочие активы	1.4.1.6	221,029	224,664
12	Всего активов		41,757,747	60,554,670
II. ПАССИВЫ				
13	Кредиты, депозиты и прочие средства Центрального банка Российской Федерации		-	-
14	Средства кредитных организаций	1.4.1.7	8,856,169	20,445,008
15	Средства клиентов, не являющихся кредитными организациями	1.4.1.8	22,956,036	31,045,712
15.1	Вклады физических лиц		3,499	5,617
16	Финансовые обязательства, оцениваемые по справедливой стоимости через прибыль или убыток		3,810,659	2,175,625
17	Выпущенные долговые обязательства		-	-
18	Обязательство по текущему налогу на прибыль		4,390	11,742
19	Отложенное налоговое обязательство		236,715	-
20	Прочие обязательства	1.4.1.9	151,780	1,028,748
21	Резервы на возможные потери по условным обязательствам кредитного характера, прочим возможным потерям и операциям с резидентами офшорных зон		141	-
22	Всего обязательств		36,015,890	54,706,835
III. ИСТОЧНИКИ СОБСТВЕННЫХ СРЕДСТВ				
23	Средства акционеров (участников)		2,883,000	2,883,000
24	Собственные акции (доли), выкупленные у акционеров (участников)		-	-
25	Эмиссионный доход		498,221	498,221
26	Резервный фонд		144,150	144,150
27	Переоценка по справедливой стоимости ценных бумаг, имеющихся в наличии для продажи, уменьшенная на отложенное налоговое обязательство (увеличенная на отложенный налоговый актив)		68,464	15,074
28	Переоценка основных средств, уменьшенная на отложенное налоговое обязательство		997,886	1,006,693
29	Нераспределенная прибыль (непокрытые убытки) прошлых лет		1,076,700	1,070,630
30	Неиспользованная прибыль (убыток) за отчетный период		210,364	260,215
31	Всего источников собственных средств		5,741,857	5,847,835
IV. ВНЕБАЛАНСОВЫЕ ОБЯЗАТЕЛЬСТВА				
32	Безотзывные обязательства кредитной организации		153,195,719	157,532,106
33	Выданные кредитной организацией гарантии и другие обязательства		9,025,702	4,004,879
34	Условные обязательства некредитного характера		-	-

Президент

Эрик Кебе

Главный бухгалтер

Астюкевич А.С.

М.П.

Шараева И. Э.

Руководитель группы отчетности

Телеф: (812)4491130

28-07-2014

Сообщение к отчету: Минимальное значение Н6 на отчетную дату равно 0.01

По форме 0409814 в колонке 4 "данные за предыдущий период" отражены сведения по состоянию на 01.01.2014 года.

Код территории по ОКАТО	Код кредитной организации (филиала)	
	по ОКПО	Регистрационный номер (/порядковый номер)
40	2	1680

**ОТЧЕТ О ФИНАНСОВЫХ РЕЗУЛЬТАТАХ
(публикуемая форма)
за 1 полугодие 2014 года**

Кредитной организации

крытое Акционерное Общество "Креди Агриколь Корпоративный и Инвестиционный Банк", Креди Агриколь КИБ ЗАО

Почтовый адрес

191186, Г. САНКТ-ПЕТЕРБУРГ НЕВСКИЙ ПР., 12

Код формы по ОКУД 0409807
Квартальная (Годовая)
тыс. руб.

Номер строки	Наименование статьи	Номер пояснений	Данные за отчетный период	Данные за соответствующий период прошлого года
1	2	3	4	5
1	Процентные доходы, всего, в том числе:	1.4.2	1,043,768	676,813
1.1	От размещения средств в кредитных организациях		191,474	236,925
1.2	От ссуд, предоставленных клиентам, не являющимся кредитными организациями		777,221	384,253
1.3	От оказания услуг по финансовой аренде (лизингу)		-	-
1.4	От вложений в ценные бумаги		75,073	55,635
2	Процентные расходы, всего, в том числе:	1.4.2	844,449	724,415
2.1	По привлеченным средствам кредитных организаций		239,957	84,870
2.2	По привлеченным средствам клиентов, не являющихся кредитными организациями		604,492	639,545
2.3	По выпущенным долговым обязательствам		-	-
3	Чистые процентные доходы (отрицательная процентная маржа)		199,319	47,602
4	Изменение резерва на возможные потери по ссудам, ссудной и приравненной к ней задолженности, средствам, размещенным на корреспондентских счетах, а также начисленным процентным доходам, всего,		-	5,794
4.1	Изменение резерва на возможные потери по начисленным процентным доходам		-	24
5	Чистые процентные доходы (отрицательная процентная маржа) после создания резерва на возможные потери		199,319	41,808
6	Чистые доходы от операций с финансовыми активами, оцениваемыми по справедливой стоимости через прибыль или убыток		46,322	636,745
7	Чистые доходы от операций с ценными бумагами, имеющимися в наличии для продажи		2,363	1,746
8	Чистые доходы от операций с ценными бумагами, удерживаемыми до погашения		-	-
9	Чистые доходы от операций с иностранной валютой		611,370	155,014
10	Чистые доходы от переоценки иностранной валюты		933,116	1,404,214
11	Доходы от участия в капитале других юридических лиц		-	-
12	Комиссионные доходы	1.4.2	134,414	137,684
13	Комиссионные расходы	1.4.2	70,183	51,686
14	Изменение резерва на возможные потери по ценным бумагам, имеющимся в наличии для продажи		-	-
15	Изменение резерва на возможные потери по ценным бумагам, удерживаемым до погашения		-	-
16	Изменение резерва по прочим потерям		3,064	215
17	Прочие операционные доходы		148,737	207,609
18	Чистые доходы (расходы)		781,056	862,293
19	Операционные расходы		547,176	493,685
20	Прибыль (убыток) до налогообложения	1.4.2	233,880	368,608
21	Возмещение (расход) по налогам	1.4.2	23,516	108,393
22	Прибыль (убыток) после налогообложения		210,364	260,215
23	Выплаты из прибыли после налогообложения, всего, в том числе:		-	-
23.1	Распределение между акционерами (участниками) в виде дивидендов		-	-
23.2	Отчисления на формирование и пополнение резервного фонда		-	-
24	Неиспользованная прибыль (убыток) за отчетный период	1.4.2	210,364	260,215

Президент


Главный бухгалтер

М.П.

Руководитель группы отчетности

Телефон: (812)4491130

28-07-2014



Эрик Кебе

Астюкевич А.С.

Шараева И. Э.

Банковская отчетность	
Код территории по ОКATO	Код кредитной организации (филиала)
	регистрационный номер (порядковый номер)
40	20501862 1680

**ОТЧЕТ ОБ УРОВНЕ ДОСТАТОЧНОСТИ КАПИТАЛА ДЛЯ ПОКРЫТИЯ РИСКОВ,
ВЕЛИЧИНЕ РЕЗЕРВОВ НА ПОКРЫТИЕ СОМНИТЕЛЬНЫХ ССУД И ИНЫХ АКТИВОВ
(публикуемая форма)**

на 1 июля 2014 года

Кредитной организации Ильотское Акционерное Общество "Кредит Агриколь Корпоративный и Инвестиционный Банк", Кредит Агриколь КИБ
(полное фирменное и сокращенное фирменное наименование)
Почтовый адрес 191186, Г. САНКТ-ПЕТЕРБУРГ НЕВСКИЙ ПР., 12

Код формы по ОКУД 0409808
Квартальная (Годовая)

Номер строки	Наименование показателя	Номер пояснений	Данные на начало отчетного года	Прирост (+) / снижение (-) за отчетный	Данные на отчетную дату
1	2	3	4	5	6
1	Собственные средства (капитал) (тыс. руб.), итого, в том числе:		8993414	-916706	8076708
1.1	Источники базового капитала:				
1.1.1	Уставный капитал, всего, в том числе, сформированный:		2663000	0	2663000
1.1.1.1	обыкновенными акциями (долями)		2663000	0	2663000
1.1.1.2	привилегированными акциями		0	0	0
1.1.2	Эмиссионный доход		498221	0	498221
1.1.3	Резервный фонд		144150	0	144150
1.1.4	Нераспределенная прибыль прошлых лет		1070630	6070	1076700
1.1.4.1	отчетного года		1070630	6070	1076700
1.1.4.2	Показатели, уменьшающие источники базового капитала:		0	0	0
1.2.1	Нематериальные активы		580	-484	96
1.2.2	Отложенные налоговые активы				
1.2.3	Собственные акции (доли), выкупленные у акционеров (участников)				

1.2.4	Убытки:				0	469463	469463
1.2.4.1	прошлых лет				0	0	0
1.2.4.2	отчетного года				0	469463	469463
1.2.5	Инвестиции в капитал финансовых организаций:						
1.2.5.1	несущественные						
1.2.5.2	существенные						
1.2.5.3	совокупная сумма существенных вложений и совокупная сумма отложенных налоговых активов						
1.2.6	Отрицательная величина добавочного капитала				0	382	382
1.2.7	Обязательства по приобретению источников базового капитала						
1.2.8	Средства, поступившие в оплату акций (долей), включаемые в состав базового капитала						
1.3	Базовый капитал			1.4.3	4376001	-463871	3912130
1.4	Источники добавочного капитала:						
1.4.1	Уставный капитал, сформированный привилегированными акциями, всего, в том числе:						
1.4.1.1	выпущенные в соответствии с Федеральным законом от 18 июля 2009 года № 181-ФЗ "Об использовании государственных ценных бумаг Российской Федерации для повышения капитализации банков"						
1.4.2	Эмиссионный доход						
1.4.3	Субординированный заем с дополнительными условиями						
1.4.4	Субординированный кредит (депозит, заем, облигационный заем) без ограничения срока привлечения						
1.5	Показатели, уменьшающие источники добавочного капитала						
1.5.1	Вложения в собственные привилегированные акции						
1.5.2	Инвестиции в капитал финансовых организаций:						
1.5.2.1	несущественные						
1.5.2.2	существенные						
1.5.3	Субординированный кредит (депозит, заем, облигационный заем), предоставленный финансовым организациям						
1.5.3.1	несущественные						
1.5.3.2	существенные						
1.5.4	Отрицательная величина дополнительного капитала						
1.5.5	Обязательства по приобретению источников добавочного капитала						
1.5.6	Средства, поступившие в оплату акций (долей), включаемые в состав добавочного						
1.6	Добавочный капитал				0	0	0
1.7	Основной капитал				4375421	-463291	3912130
1.8	Источники дополнительного капитала:						
1.8.1	Уставный капитал, сформированный привилегированными акциями, всего, в том числе:						
1.8.1.1	после 1 марта 2013 года						
1.8.2	Уставный капитал, сформированный за счет капитализации прироста стоимости				220000	0	220000

1.8.3	Прибыль:		342575	-342575	0
1.8.3.1	текущего года		0	0	0
1.8.3.2	прошлых лет		342575	-342575	0
1.8.4	Субординированный кредит (депозит, заем, облигационный заем), всего, в том числе:		3048725	-338748	2709977
1.8.4.1	привлеченный (размещенный) до 1 марта 2013 года		3048725	-338748	2709977
1.8.4.2	предоставленный в соответствии с Федеральными законами от 13 октября 2008 года № 173-ФЗ "О дополнительных мерах по поддержке финансовой системы Российской Федерации" и от 27 октября 2008 года № 175-ФЗ "О дополнительных мерах для укрепления стабильности Банковской системы в период до 31 декабря 2014 года"				
1.8.5	Прирост стоимости имущества		1006693	227908	1234601
1.9	Показатели, уменьшающие источники дополнительного капитала:				
1.9.1	Вложения в собственные привилегированные акции				
1.9.2	Инвестиции в капитал финансовых организаций:				
1.9.2.1	несущественные				
1.9.2.2	существенные				
1.9.3	Субординированный кредит (депозит, заем, облигационный заем), предоставленный финансовым организациям				
1.9.3.1	несущественный				
1.9.3.2	существенный				
1.9.4	Обязательства по приобретению источников дополнительного капитала				
1.9.5	Средства, поступившие в оплату акций (Долей), включаемые в состав Дополнительного капитала				
1.10	Показатели, уменьшающие сумму основного и дополнительного капитала:				
1.10.1	Просроченная дебиторская задолженность длительностью свыше 30 календарных дней				
1.10.2	Субординированные кредиты, стоимость которых не превышает 1% от величины уставного капитала кредитной организации-заемщика				
1.10.3	Превышение совокупной суммы кредитов, банковских гарантий и поручительств, предоставленных своим участникам (акционерам) и инсайдерам, над ее максимальным размером в соответствии федеральными законами и нормативными актами Банка России				
1.10.4	Превышение вложений в строительство, изготовление и приобретение основных средств над суммой источников основного и дополнительного капитала				
1.10.5	Превышение действительной стоимости доли вышедшего участника общества с ограниченной ответственностью над стоимостью, по которой доля была реализована другому участнику общества с ограниченной ответственностью				
1.11	Дополнительный капитал	1.4.3	4617993	-453415	4164578
2	Активы, взвешенные по уровню риска (тыс. руб.), всего, в том числе:		10052411	-832081	9220330
2.1	необходимые для определения достаточности базового капитала		10052411	-2066300	7986111
2.2	необходимые для определения достаточности основного капитала		10052411	-2066682	7985729
3	Достаточность капитала (процент):	X	X	X	X
3.1	Достаточность базового капитала		19.9	-1.8	18.1

3.2	Достаточность основного капитала		19.9	-1.8	18.1
3.3	Достаточность собственных средств (капитала)		40.9	-5.5	35.4

Раздел 3. Информация о величине резервов на покрытие сомнительных ссуд и иных активов


Номер строки	Наименование показателя	Смер пояснений	Данные на начало отчетного периода	Прирост (+)/снижение (-) за отчетный период	Данные на отчетную дату
1	2	3	4	5	6
1	Фактически сформированные резервы на возможные потери, всего, в том числе:			-3064	1425
1.1	по ссудам, ссудной и приравненной к ней задолженности			0	0
1.2	по иным балансовым активам, по которым существует риск понесения потерь, и прочим потерям			4489	1284
1.3	по условным обязательствам кредитного характера и ценным бумагам, права на которые удостоверяются депозитариями, не удовлетворяющим критериям Банка России, отраженным на внебалансовых счетах			0	141
1.4	под операции с резидентами офшорных зон			0	0

тыс. руб.

Раздел "Справочно": Информация о движении резерва на возможные потери по ссудам, ссудной и приравненной к ней задолженности.

1. Формирование (дончисление) резерва в отчетном периоде (тыс. руб.), всего 0, в том числе вследствие:
- 1.1. выдачи ссуд 0
 - 1.2. изменения качества ссуд 0
 - 1.3. изменения официального курса иностранной валюты по отношению к рублю, установленного Банком России 0
 - 1.4. иных причин 0
2. Восстановление (уменьшение) резерва в отчетном периоде (тыс. руб.), всего 0, в том числе вследствие:
- 2.1. списания безнадежных ссуд 0
 - 2.2. погашения ссуд 0
 - 2.3. изменения качества ссуд 0
 - 2.4. изменения официального курса иностранной валюты по отношению к рублю, установленного Банком России 0
 - 2.5. иных причин 0

Президент Эрик Кебе
 Главный бухгалтер Астокевич А.С.
 М.П. Шарова И.Э.
 Руководитель группы отчетности



Телефон: (812)4491130
 28-07-2014

Код территории по ОКATO	Код кредитной организации (филиала)	
	по ОКПО	регистрационный номер (порядковый номер)
40	20501862	1680

**Сведения об обязательных нормативах
(публикуемая форма)**

на 1 июля 2014 года

Кредитной организации

Закрытое Акционерное Общество "Креди Агриколь Корпоративный и Инвестиционный Банк", Креди Агриколь КИБ ЗАО
(полное фирменное и сокращенное фирменное наименование)


Почтовый адрес

191186, г. САНКТ-ПЕТЕРБУРГ НЕВСКИЙ ПР., 12

Код формы по ОКУД 0409813
Квартальная (Годовая)
в процентах

Номер строки	Наименование показателя	Номер пояснений	Нормативное значение	Фактическое значение	
				на отчетную дату	на соответствующую отчетную дату прошлого года
1	2	3	4	5	6
1	Норматив достаточности базового капитала (Н1.1)		5	18,1	0
2	Норматив достаточности основного капитала банка (Н1.2)		5,5	18,1	0
3	Норматив достаточности собственных средств (капитала) банка (норматив Н1.0)		10	35,4	35,4
4	Норматив достаточности собственных средств (капитала) небанковской кредитной организации, имеющей право на осуществление переводов денежных средств без открытия банковских счетов и связанных с ними иных банковских операций (Н1.3)		0	0	0
5	Норматив мгновенной ликвидности банка (Н2)		15	51,9	76,7
6	Норматив текущей ликвидности банка (Н3)		50	69,9	90,4
7	Норматив долгосрочной ликвидности (Н4)		120	16,1	33,3
8	Норматив максимального размера риска на одного заемщика или группу связанных заемщиков (Н6)		25	максимальное 17,6 минимальное 0	максимальное 17,0 минимальное 0
9	Норматив максимального размера крупных кредитных рисков (Н7)		800	181,7	133,7
10	Норматив максимального размера кредитов, банковских гарантий и поручительств, предоставленных банком своим участникам (акционерам) (Н9.1)		50	0	0
11	Норматив совокупной величины риска по инсайдерам банка (Н10.1)		3	0	0
12	Норматив использования собственных средств (капитала) банка для приобретения акций (долей) других юридических лиц (Н12)		0	0	0
13	Норматив соотношения суммы ликвидных активов сроком исполнения в ближайшие 30 календарных дней к сумме обязательств РНКО (Н15)		0	0	0
14	Норматив ликвидности небанковской кредитной организации, имеющей право на осуществление переводов денежных средств без открытия банковских счетов и связанных с ними иных банковских операций (Н15.1)		0	0	0
15	Норматив максимальной совокупной величины кредитов клиентам - участникам расчетов на завершение расчетов (Н16)		0	0	0
16	Норматив предоставления РНКО от своего имени и за свой счет кредитов заемщикам, кроме клиентов - участников расчетов (Н16.1)		0	0	0
17	Норматив минимального соотношения размера ипотечного покрытия к объему эмиссии облигаций с ипотечным покрытием (Н18)		0	0	0

Президент
Главный бухгалтер
М.П.
Руководитель группы отчетности
(812)4491130
28-07-2014



Эрик Кёба
Астюкевич А.С.
Шараева И. Э.

Код территории по ОКАТО	Код кредитно организации	
	по ОКПО	Регистрационный номер (порядковый номер)
40	20501862	1680

ОТЧЕТ О ДВИЖЕНИИ ДЕНЕЖНЫХ СРЕДСТВ
(публикуемая форма)

на 1 июля 2014 года

Кредитной организации Закрытое Акционерное Общество "Креди Агриколь Корпоративный и Инвестиционный Банк", Креди Агриколь КИБ ЗАОПочтовый адрес 191186, Г. САНКТ-ПЕТЕРБУРГ НЕВСКИЙ ПР., 12Код формы по ОКУД 0409814
Квартальная (Годовая)
тыс. руб.

Номер строки	Наименование показателя	Номер пояснений	Денежные потоки за отчетный период	Денежные потоки соответствующий период прошлого года
1	2	3	4	5
1	Чистые денежные средства, полученные от (использованные в) операционной деятельности			
1.1	Денежные средства, полученные от (использованные в) операционной деятельности до изменений в операционных активах и обязательствах, всего, в том числе:		-898985	-541552
1.1.1	Проценты полученные		1071772	1623853
1.1.2	Проценты уплаченные		-844309	-1623556
1.1.3	Комиссии полученные		134950	280036
1.1.4	Комиссии уплаченные		-64814	-108256
1.1.5	Доходы за вычетом расходов по операциям с финансовыми активами, оцениваемыми по справедливой стоимости через прибыль или убыток, имеющимися в наличии для продажи		-102388	57640
1.1.6	Доходы за вычетом расходов по операциям с ценными бумагами, удерживаемыми до погашения		0	0
1.1.7	Доходы за вычетом расходов по операциям с иностранной валютой		-611723	101064
1.1.8	Прочие операционные доходы		145588	270681
1.1.9	Операционные расходы		-506621	-881503
1.1.10	Расход (возмещение) по налогам		-119460	-161311
1.2	Прирост (снижение) чистых денежных средств от операционных активов и обязательств, всего, в том числе:		-9081748	1953828
1.2.1	Чистый прирост (снижение) по обязательным резервам на счетах Банка России		141799	296239
1.2.2	Чистый прирост (снижение) по вложениям в ценные бумаги, оцениваемым по справедливой стоимости через прибыль или убыток		0	0
1.2.3	Чистый прирост (снижение) по ссудной задолженности	1.4.4	-218519	5432391
1.2.4	Чистый прирост (снижение) по прочим активам		729195	80947
1.2.5	Чистый прирост (снижение) по кредитам, депозитам и прочим средствам Банка России		0	0
1.2.6	Чистый прирост (снижение) по средствам других кредитных организаций	1.4.4	4034592	793784
1.2.7	Чистый прирост (снижение) по средствам клиентов, не являющихся кредитными организациями	1.4.4	-13801255	-4658352
1.2.8	Чистый прирост (снижение) по финансовым обязательствам, оцениваемым по справедливой стоимости через прибыль или убыток		0	0
1.2.9	Чистый прирост (снижение) по выпущенным долговым обязательствам		0	-1420
1.2.10	Чистый прирост (снижение) по прочим обязательствам		30450	10049
1.3	Итого по разделу 1 (ст.1.1 + ст.1.2)	1.4.4	-9978733	1412076
2	Чистые денежные средства, полученные от (использованные в) инвестиционной деятельности			
2.1	Приобретение ценных бумаг и других финансовых активов, относящихся к категории "имеющиеся в наличии для продажи"	1.4.4	208043	218601
2.2	Выручка от реализации и погашения ценных бумаг и других финансовых активов, относящихся к категории "имеющиеся в наличии для продажи"		0	0
2.3	Приобретение ценных бумаг, относящихся к категории "удерживаемые до погашения"		0	0
2.4	Выручка от погашения ценных бумаг, относящихся к категории "удерживаемые до погашения"		0	0
2.5	Приобретение основных средств, нематериальных активов и материальных запасов		-4697	-15626
2.6	Выручка от реализации основных средств, нематериальных активов и материальных запасов		189	382
2.7	Дивиденды полученные		0	0
2.8	Итого по разделу 2 (сумма строк с 2.1 по 2.7)		203515	203357
3	Чистые денежные средства, полученные от (использованные в) финансовой деятельности			
3.1	Вносы акционеров (участников) в уставный капитал		0	0
3.2	Приобретение собственных акций (долей), выкупленных у акционеров (участников)		0	0
3.3	Продажа собственных акций (долей), выкупленных у акционеров (участников)		0	0
3.4	Выплаченные дивиденды	1.4.4	-443108	-447850
3.5	Итого по разделу 3 (сумма строк с 3.1 по 3.4)		-443108	-447850
4	Влияние изменений официальных курсов иностранных валют по отношению к рублю, установленных Банком России, на денежные средства и их эквиваленты		-497736	46813
5	Прирост (использование) денежных средств и их эквивалентов	1.4.4	-10716082	1214396
5.1	Денежные средства и их эквиваленты на начало отчетного года		11605872	11106414
5.2	Денежные средства и их эквиваленты на конец отчетного периода		889810	12320810

Президент

Эрик Кебе

Главный бухгалтер

Аспокевич А.С.

М.П.

Руководитель группы отчетности

Шараева И. Э.

Телефон (812)4491120

28-07-2014

