

Код территории по ОКATO	Код кредитной организации (филиала)	
	по ОКПО	регистрационный номер (порядковый номер)
40	20501862	1680

БУХГАЛТЕРСКИЙ БАЛАНС
(публикуемая форма)
на 1 апреля 2014 года

Кредитной организации _____ Закрытое Акционерное Общество "Креди Агриколь Корпоративный и Инвестиционный Банк", Креди Агриколь КИБ ЗАО
(полное фирменное и сокращенное фирменное наименование)

Почтовый адрес 191186, Г САНКТ-ПЕТЕРБУРГ НЕВСКИЙ ПР.,12

Код формы по ОКУД 0409806
Квартальная (Годовая)
тыс. руб.

Номер строки	Наименование статьи	Номер пояснений	Данные на отчетную дату	Данные на соответствующую отчетную дату прошлого года
1	2	3	4	5
I. АКТИВЫ				
1	Денежные средства	1.4.1.1	80990	43754
2	Средства кредитных организаций в Центральном банке Российской Федерации		3000811	1768524
2.1	Обязательные резервы		447766	667765
3	Средства в кредитных организациях		461283	497123
4	Финансовые активы, оцениваемые по справедливой стоимости через прибыль или убыток	1.4.1.2	6083410	591108
5	Чистая ссудная задолженность	1.4.1.3	40478335	44476171
6	Чистые вложения в ценные бумаги и другие финансовые активы, имеющиеся в наличии для продажи	1.4.1.4	1542585	979326
6.1	Инвестиции в дочерние и зависимые организации		0	0
7	Чистые вложения в ценные бумаги, удерживаемые до погашения		0	0
8	Требование по текущему налогу на прибыль		39296	41761
9	Отложенный налоговый актив		0	0
10	Основные средства, нематериальные активы и материальные запасы	1.4.1.5	1376891	1154845
11	Прочие активы	1.4.1.6	222887	193485
12	Всего активов		53283488	49746097
II. ПАССИВЫ				
13	Кредиты, депозиты и прочие средства Центрального банка Российской Федерации		0	0
14	Средства кредитных организаций	1.4.1.7	19013184	17412108
15	Средства клиентов, не являющихся кредитными организациями	1.4.1.8	21664299	25476713
15.1	Вклады физических лиц		3565	5043
16	Финансовые обязательства, оцениваемые по справедливой стоимости через прибыль или убыток		6189091	661393
17	Выпущенные долговые обязательства		0	1426
18	Обязательство по текущему налогу на прибыль		1964	1277
19	Отложенное налоговое обязательство		0	0
20	Прочие обязательства	1.4.1.9	153928	104955
21	Резервы на возможные потери по условным обязательствам кредитного характера, прочим возможным потерям и операциям с резидентами офшорных зон		135	0
22	Всего обязательств		47022601	43657872
III. ИСТОЧНИКИ СОБСТВЕННЫХ СРЕДСТВ				
23	Средства акционеров (участников)		2883000	2883000
24	Собственные акции (доли), выкупленные у акционеров (участников)		0	0
25	Эмиссионный доход		498221	498221
26	Резервный фонд		144150	144150
27	Переоценка по справедливой стоимости ценных бумаг, имеющихся в наличии для продажи, уменьшенная на отложенное налоговое обязательство (увеличенная на отложенный налоговый актив)		-51044	1538
28	Переоценка основных средств, уменьшенная на отложенное налоговое обязательство		1234616	1006593
29	Нераспределенная прибыль (непокрытые убытки) прошлых лет		1519794	1518480
30	Неиспользованная прибыль (убыток) за отчетный период		32150	36143
31	Всего источников собственных средств		6260987	6088226
IV. ВНЕБАЛАНСОВЫЕ ОБЯЗАТЕЛЬСТВА				
32	Безотзывные обязательства кредитной организации		145391310	151851385
33	Выданные кредитной организацией гарантии и поручительства		10283841	2672444
34	Условные обязательства некредитного характера		0	0

Президент


Главный бухгалтер

М.П.

Руководитель группы отчетности

Телефон (812)4491130

15.05.2014



Кебе Эрик

Астокевич А.С.

Шараева И. Э.

Банковская отчетность

Код территории по ОКATO	Код кредитной организации (филиала)	
	по ОКПО	Регистрационный номер (порядковый номер)
40	2	1680

**ОТЧЕТ О ФИНАНСОВЫХ РЕЗУЛЬТАТАХ
(публикуемая форма)**

за 1 квартал 2014 г.

Кредитной организации

Закрытое Акционерное Общество "Креди Агриколь Корпоративный и Инвестиционный Банк", Креди Агриколь КИБ ЗАО

Почтовый адрес

191186, Г. САНКТ-ПЕТЕРБУРГ НЕВСКИЙ ПР., 12

Код формы по ОКУД 0409807
Квартальная (Годовая)
тыс. руб.

Номер строки	Наименование статьи	мер пояснен	Данные за отчетный период	Данные за соответствующий период прошлого года
1	2	3	4	5
1	Процентные доходы, всего, в том числе:	1.4.2	463725	332933
1.1	От размещения средств в кредитных организациях		74145	102694
1.2	От суд, предоставленных клиентам, не являющихся кредитными организациями		349965	201030
1.3	От оказания услуг по финансовой аренде (лизингу)		0	0
1.4	От вложений в ценные бумаги		39615	29209
2	Процентные расходы, всего, в том числе:	1.4.2	410234	360095
2.1	По привлеченным средствам кредитных организаций		73378	34418
2.2	По привлеченным средствам клиентов, не являющихся кредитными организациями		336856	325677
2.3	По выпущенным долговым обязательствам		0	0
3	Чистые процентные доходы (отрицательная процентная маржа)		53491	-27162
4	Изменение резерва на возможные потери по ссудам, судной и приравненной к ней задолженности, средствам, размещенным на корреспондентских счетах, а также начисленным процентным доходам, всего, в том числе:		0	1447
4.1	Изменение резерва на возможные потери по начисленным процентным доходам		0	6
5	Чистые процентные доходы (отрицательная процентная маржа) после создания резерва на возможные потери		53491	-25715
6	Чистые доходы от операций с финансовыми активами, оцениваемыми по справедливой стоимости через прибыль или убыток		-159528	-216257
7	Чистые доходы от операций с ценными бумагами, имеющимися в наличии для продажи		-2363	-1714
8	Чистые доходы от операций с ценными бумагами, удерживаемыми до погашения		0	0
9	Чистые доходы от операций с иностранной валютой		-708291	386525
10	Чистые доходы от переоценки иностранной валюты		1083714	106413
11	Доходы от участия в капитале других юридических лиц		0	0
12	Комиссионные доходы	1.4.2	62216	65072
13	Комиссионные расходы	1.4.2	31040	23677
14	Изменение резерва на возможные потери по ценным бумагам, имеющимся в наличии для продажи		0	0
15	Изменение резерва на возможные потери по ценным бумагам, удерживаемым до погашения		0	0
16	Изменение резерва по прочим потерям		3039	-1627
17	Прочие операционные доходы		143235	94166
18	Чистые доходы (расходы)		444473	383186
19	Операционные расходы		308422	296866
20	Прибыль (убыток) до налогообложения	1.4.2	136051	86320
21	Возмещение (расход) по налогам	1.4.2	103901	50177
22	Прибыль (убыток) после налогообложения		32150	36143
23	Выплаты из прибыли после налогообложения, всего, в том числе:		0	0
23.1	Распределение между акционерами (участниками) в виде дивидендов		0	0
23.2	Отчисления на формирование и пополнение резервного фонда		0	0
24	Неиспользованная прибыль (убыток) за отчетный период	1.4.2	32150	36143

Президент


Главный бухгалтер

М.П.

Руководитель группы отчетности

Телефон (812)4491130

15.05.2014



Коба Эрик

Астюкевич А.С.

Шараева И. Э.

Банковская отчетность	
Код территории по ОКATO 40	Код кредитной организации (филиала)
	регистрационный номер (порядковый номер) 1680
	по ОКПО 20501862

**ОТЧЕТ ОБ УРОВНЕ ДОСТАТОЧНОСТИ КАПИТАЛА ДЛЯ ПОКРЫТИЯ РИСКОВ,
ВЕЛИЧИНЕ РЕЗЕРВОВ НА ПОКРЫТИЕ СОМНИТЕЛЬНЫХ ССУД И ИНЫХ АКТИВОВ
(публикуемая форма)**

на 1 апреля 2014 года

Кредитной организации _____ Закрытое Акционерное Общество "Креди Агриколь Корпоративный и Инвестиционный Банк", Креди Агриколь КИБ ЗАО

(полное фирменное и сокращенное фирменное наименование)

Почтовый адрес 191186, Г. САНКТ-ПЕТЕРБУРГ НЕВСКИЙ ПР., 12

Код формы по ОКУД 0409808
Квартальная (Годовая)

Номер строки	Наименование показателя	3	4	Данные на начало отчетного года	Приrost (+)/ снижение (-) за отчетный период	6
1	Собственные средства (капитал) (тыс. руб.), итого, в том числе:			8993414	-331350	8662064
1.1	Источники базового капитала:					
1.1.1	Уставный капитал, всего, в том числе, сформированный:			2663000	0	2663000
1.1.1.1	обыкновенными акциями (долями)			2663000	0	2663000
1.1.1.2	привилегированными акциями			0	0	0
1.1.2	Эмиссионный доход			498221	0	498221
1.1.3	Резервный фонд			144150	0	144150
1.1.4	Нераспределенная прибыль:			1070630	0	1070630
1.1.4.1	прошлых лет			1070630	0	1070630
1.1.4.2	отчетного года			0	0	0
1.2	Показатели, уменьшающие источники базового капитала:					
1.2.1	Нематериальные активы			580	-474	106
1.2.2	Отложенные налоговые активы					
1.2.3	Собственные акции (доли), выкупленные у акционеров (участников)			0	51980	51980
1.2.4	Убытки:					
1.2.4.1	прошлых лет			0	0	0
1.2.4.2	отчетного года			0	51980	51980
1.2.5	Инвестиции в капитал финансовых организаций:					
1.2.5.1	несущественные					
1.2.5.2	существенные					

1.2.5.3	совокупная сумма существующих вложений и совокупная сумма отложенных налоговых активов					
1.2.6	Отрицательная величина добавочного капитала	0	423			423
1.2.7	Обязательства по приобретению источников базового капитала					
1.2.8	Средства, поступившие в оплату акций (долей), включаемые в состав базового капитала					
1.3	Базовый капитал	4376001	-52509			4323492
1.4	Источники добавочного капитала:					
1.4.1	Уставный капитал, сформированный привилегированными акциями, всего, в том числе:					
1.4.1.1	выпущенные в соответствии с Федеральным законом от 18 июля 2009 года № 181-ФЗ "Об использовании государственных ценных бумаг Российской Федерации для повышения капитализации банков"					
1.4.2	Эмиссионный доход					
1.4.3	Субординированный заем с дополнительными условиями					
1.4.4	Субординированный кредит (депозит, заем, облигационный заем) без ограничения срока привлечения					
1.5	Показатели, уменьшающие источники добавочного капитала					
1.5.1	Вложения в собственные привилегированные акции					
1.5.2	Инвестиции в капитал финансовых организаций:					
1.5.2.1	несущественные					
1.5.2.2	существенные					
1.5.3	Субординированный кредит (депозит, заем, облигационный заем), предоставленный финансовым организациям					
1.5.3.1	несущественные					
1.5.3.2	существенные					
1.5.4	Отрицательная величина дополнительного капитала					
1.5.5	Обязательства по приобретению источников добавочного капитала					
1.5.6	Средства, поступившие в оплату акций (долей), включаемые в состав добавочного капитала					
1.6	Добавочный капитал	0	0			0
1.7	Основной капитал	4375421	-51929			4323492
1.8	Источники дополнительного капитала:					
1.8.1	Уставный капитал, сформированный привилегированными акциями, всего, в том числе:					
1.8.1.1	после 1 марта 2013 года					
1.8.2	Уставный капитал, сформированный за счет капитализации прироста стоимости имущества	220000	0			220000
1.8.3	Прибыль:	342575	59327			401902
1.8.3.1	текущего года	0	0			0
1.8.3.2	прошлых лет	342575	59327			401902
1.8.4	Субординированный кредит (депозит, заем, облигационный заем), всего, в том числе:	3048725	-338748			2709977
1.8.4.1	привлеченный (размещенный) до 1 марта 2013 года	3048725	-338748			2709977
1.8.4.2	предоставленный в соответствии с Федеральными законами от 13 октября 2008 года № 173-ФЗ "О дополнительных мерах по поддержке финансовой системы Российской Федерации" и от 27 октября 2008 года № 175-ФЗ "О дополнительных мерах для укрепления стабильности банковской системы в период до 31 декабря 2014 года"					
1.8.5	Прирост стоимости имущества	1006693	0			1006693
1.9	Показатели, уменьшающие источники дополнительного капитала:					
1.9.1	Вложения в собственные привилегированные акции					
1.9.2	Инвестиции в капитал финансовых организаций:					

1.9.2.1	несущественные																			
1.9.2.2	существенные																			
1.9.3	Субординированный кредит (депозит, заем, облигационный заем), предоставленный финансовым организациям																			
1.9.3.1	несущественный																			
1.9.3.2	существенный																			
1.9.4	Обязательства по приобретению источников дополнительного капитала																			
1.9.5	Средства, поступившие в оплату акций (долей), включаемые в состав дополнительного капитала																			
1.10	Показатели, уменьшающие сумму основного и дополнительного капитала:																			
1.10.1	Просроченная дебиторская задолженность длительностью свыше 30 календарных дней																			
1.10.2	Субординированные кредиты, стоимость которых не превышает 1% от величины уставного капитала кредитной организации-заемщика																			
1.10.3	Превышение совокупной суммы кредитов, банковских гарантий и поручительств, предоставленных своим участникам (акционерам) и инсайдерам, над ее максимальным размером в соответствии федеральными законами и нормативными актами Банка России																			
1.10.4	Превышение вложений в строительство, изготовление и приобретение основных средств над суммой источников основного и дополнительного капитала																			
1.10.5	Превышение действительной стоимости доли вышедшего участника общества с ограниченной ответственностью над стоимостью, по которой доля была реализована другому участнику общества с ограниченной ответственностью																			
1.11	Дополнительный капитал	1.4.3				4617993	-279421					4338572								
2	Активы, взвешенные по уровню риска (тыс. руб.), всего, в том числе:					10052411	869865					10922276								
2.1	необходимые для определения достаточности базового капитала					10052411	-364328					9688083								
2.2	необходимые для определения достаточности основного капитала					10052411	-364751					9687660								
3	Достаточность капитала (процент):		X			X	X					X								
3.1	Достаточность базового капитала					19.9	0.3					20.2								
3.2	Достаточность основного капитала					19.9	0.3					20.2								
3.3	Достаточность собственных средств (капитала)					40.9	-2.6					38.3								

Раздел 2. Сведения о величине кредитного, операционного и рыночного риска, покрываемых капиталом

Номер строки	Наименование показателя	Номер пояснений	Данные на отчетную дату				Данные на соответствующую отчетную дату прошлого года														
			Стоимость активов (инструментов)	Активы (инструменты) за вычетом сформированных резервов на возможные потери	Стоимость активов (инструментов), взвешенных по уровню риска	Активы (инструменты) за вычетом сформированных резервов на возможные потери	Стоимость активов (инструментов)	Активы (инструменты) за вычетом сформированных резервов на возможные потери	Стоимость активов (инструментов), взвешенных по уровню риска	Активы (инструменты) за вычетом сформированных резервов на возможные потери											
			4	5	6	7	8	9													
1	2	3	4	5	6	7	8	9													
1	Кредитный риск по активам, отраженным на балансовых счетах																				
1.1	Активы с коэффициентом риска 0%, всего, из них:																				

Подраздел 2.1. Кредитный риск

тыс. руб.

4.1	по финансовым инструментам с высоким риском				
4.2	по финансовым инструментам со средним риском				
4.3	по финансовым инструментам с низким риском				
4.4	по финансовым инструментам без риска				
5	Кредитный риск по производным финансовым инструментам				

Подраздел 2.2. Операционный риск

Номер строки	Наименование показателя	Номер пояснений	Данные на отчетную дату	Данные на соответствующую отчетную дату прошлого года	Тыс. руб. (кол-во)
1	2	3	4	5	
6	Операционный риск, всего, в том числе:				
6.1	Доходы для целей расчета капитала на покрытие операционного риска, всего, в том числе:				
6.1.1	чистые процентные доходы				
6.1.2	чистые непроцентные доходы				
6.2	Количество лет, предшествующих дате расчета величины операционного риска				

Подраздел 2.3. Рыночный риск

Номер строки	Наименование показателя	Номер пояснений	Данные на отчетную дату	Данные на соответствующую отчетную дату прошлого года	Тыс. руб.
1	2	3	4	5	
7	Совокупный рыночный риск, всего, в том числе:				
7.1	процентный риск, всего, в том числе:				
7.1.1	общий				
7.1.2	специальный				
7.2	фондовый риск, всего, в том числе:				
7.2.1	общий				
7.2.2	специальный				
7.3	валютный риск				

Раздел 3. Информация о величине резервов на покрытие сомнительных суд и иных активов

Номер строки	Наименование показателя	Номер пояснений	Данные на отчетную дату	Прирост (+)/снижение (-) за отчетный период	Данные на отчетную дату	тыс. руб.
1	2	3	4	5	6	
1	Фактически сформированные резервы на возможные потери, всего, в том числе:		4489	-3039		1450
1.1	по судам, судебной и приравненной к ней задолженности		0	0		0
1.2	по иным балансовым активам, по которым существует риск понесения потерь, и прочим потерям		4489	-3174		1315

1.3	по основным обязательствам кредитного характера и ценным бумагам, права на которые удостоверяются депозитариями, не удовлетворяющим критериям Банка России, отраженным на внебалансовых счетах	0	135	135
1.4	под операции с резидентами офшорных зон	0	0	0

Раздел "Справочно": Информация о движении резерва на возможные потери по ссудам, ссудной и приравненной к ней задолженности.

1. Формирование (дончисление) резерва в отчетном периоде (тыс. руб.).

всего 0, в том числе вследствие:

- 1.1. выдачи ссуд 0
- 1.2. изменения качества ссуд 0
- 1.3. изменения официального курса иностранной валюты по отношению к рублю, установленного Банком России 0
- 1.4. иных причин 0

2. Восстановление (уменьшение) резерва в отчетном периоде (тыс. руб.).

всего 0, в том числе вследствие:

- 2.1. списания безнадежных ссуд 0
- 2.2. погашения ссуд 0
- 2.3. изменения качества ссуд 0
- 2.4. изменения официального курса иностранной валюты по отношению к рублю, установленного Банком России 0
- 2.5. иных причин 0

Президент

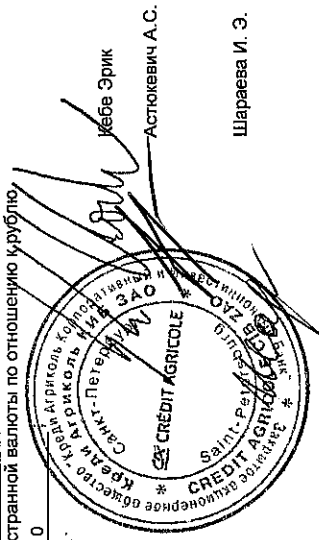
Главный бухгалтер

М.П.

Руководитель группы отчетности

Телефон (812)4491130

15.05.2014



Кебе Эрик
 Астюкевич А. С.

Шараева И. Э.