

Банковская отчетность

Код территории по ОКATO	Код кредитной организации (филиала)	
	по ОКПО	регистрационный номер (/порядковый номер)
40	20501862	1680

**БУХГАЛТЕРСКИЙ БАЛАНС**  
(публикуемая форма)

на 1 июля 2015 года

Кредитной организации \_\_\_\_\_ «Креди Агриколь Корпоративный и Инвестиционный Банк» акционерное общество, Креди Агриколь КИБ АО  
(полное фирменное и сокращенное фирменное наименование)

Почтовый адрес 191186, Г. САНКТ-ПЕТЕРБУРГ НЕВСКИЙ ПР., 12

Код формы по ОКУД 0409806  
Квартальная (Годовая)  
тыс. руб.

Номер строки	Наименование статьи	Номер пояснений	Данные на отчетную дату	Данные на начало отчетного года
1	2	3	4	5
<b>I. АКТИВЫ</b>				
1	Денежные средства	1.4.1.1	126,372	100,814
2	Средства кредитных организаций в Центральном банке Российской Федерации	1.4.1.1	1,981,003	3,108,500
2.1	Обязательные резервы	1.4.1.1	355,900	406,930
3	Средства в кредитных организациях	1.4.1.1	825,256	13,675,827
4	Финансовые активы, оцениваемые по справедливой стоимости через прибыль	1.4.1.2	13,558,310	32,861,604
5	Чистая ссудная задолженность	1.4.1.4	42,549,702	32,174,295
6	Чистые вложения в ценные бумаги и другие финансовые активы, имеющиеся в н	1.4.1.3	390,472	681,433
6.1	Инвестиции в дочерние и зависимые организации		-	-
7	Чистые вложения в ценные бумаги, удерживаемые до погашения		-	-
8	Требование по текущему налогу на прибыль		-	71,452
9	Отложенный налоговый актив		-	-
10	Основные средства, нематериальные активы и материальные запасы	1.4.1.5	1,349,667	1,356,478
11	Прочие активы	1.4.1.6	267,067	383,276
12	Всего активов		61,047,849	84,413,679
<b>II. ПАССИВЫ</b>				
13	Кредиты, депозиты и прочие средства Центрального банка Российской Федерации		-	-
14	Средства кредитных организаций	1.4.1.8	14,943,586	6,839,815
15	Средства клиентов, не являющихся кредитными организациями	1.4.1.9	25,624,411	38,378,554
15.1	Вклады (средства) физических лиц, в том числе индивидуальных предпринимате	1.4.1.9	216	4,819
16	Финансовые обязательства, оцениваемые по справедливой стоимости через при	1.4.1.2	14,085,742	32,854,126
17	Выпущенные долговые обязательства		-	-
18	Обязательство по текущему налогу на прибыль		374	46,990
19	Отложенное налоговое обязательство		107,784	237,936
20	Прочие обязательства	1.4.1.10	239,570	144,926
21	Резервы на возможные потери по условным обязательствам кредитного характера, прочим возможным потерям и операциям с резидентами офшорных		783	636
22	Всего обязательств		55,002,250	78,502,983
<b>III. ИСТОЧНИКИ СОБСТВЕННЫХ СРЕДСТВ</b>				
23	Средства акционеров (участников)	1.4.1.7	2,883,000	2,883,000
24	Собственные акции (доли), выкупленные у акционеров (участников)		-	-
25	Эмиссионный доход		498,221	498,221
26	Резервный фонд		144,150	144,150
27	для продажи, уменьшенная на отложенное налоговое обязательство (увеличенная на отложенный налоговый актив)		5,264	39,001
28	Переоценка основных средств, уменьшенная на отложенное налоговое		987,681	987,681
29	Нераспределенная прибыль (непокрытые убытки) прошлых лет		1,076,700	1,076,700
30	Неиспользованная прибыль (убыток) за отчетный период		461,111	359,945
31	Всего источников собственных средств		6,045,599	5,910,696
<b>IV. ВНЕБАЛАНСОВЫЕ ОБЯЗАТЕЛЬСТВА</b>				
32	Безотзывные обязательства кредитной организации		134,654,055	200,644,847
33	Выданные кредитной организацией гарантии и поручительства		12,288,773	13,042,066
34	Условные обязательства некредитного характера		-	-

Президент

Кебе Эрик

Главный бухгалтер

Астокевич А.С.


М.П.

Руководитель группы отчетности

Шараева И.Э.

Телефон: (812)4491130

30-07-2015



Сообщение к отчету: 1) Данные по графе 6 "Данные на начало отчетного года" Формы 0409808 "Отчет об уровне достаточности капитала для покрытия рисков, величине резервов на возможные потери по ссудам и иным активам" по ст. 1, 1.8, 1.8.3.1, 1.11, 3.1, 3.2, 3.3 отличаются от значений ст. 000, 200.5, 200.9, 203 формы 123 на 01.01.2015 и от формы 135 на 01.01.2015 в связи с пересчетом данных показателей с учетом СПОД за 2014 год.

Ст. 1.5 по графам 4 и 6 заполнена в соответствии с п. 2.5 Положения 395-П.

Результаты ст. 7 разд. 2.3 формы 808 отличаются от формы 153 из-за различного количества знаков после запятой в исходных данных для расчета указанной статьи.

2) При расчете нормативов достаточности капитала банк постоянно применяет подход, предусмотренный п.2.3 Инструкции Банка России №139-И.

3) Форма 0409813 "Сведения об обязательных нормативах":

- Минимальное значение Н6 на отчетную дату равно 0.01

Код территории по ОКATO	Код кредитной организации	
	по ОКПО	регистрационный номер
40	20501862	1680

**ОТЧЕТ О ФИНАНСОВЫХ РЕЗУЛЬТАТАХ  
(публикуемая форма)  
за 1 полугодие 2015 года**

Кредитной организации «Креди Агриколь Корпоративный и Инвестиционный Банк» акционерное общество, Креди Агриколь КИБ АО

Почтовый адрес 191186, Г. САНКТ-ПЕТЕРБУРГ НЕВСКИЙ ПР., 12

Код формы по ОКУД 0409807  
Квартальная (Годовая)  
тыс. руб.

Номер строки	Наименование статьи	Номер пояснений	Данные за отчетный период	Данные за соответствующий период прошлого года
1	2	3	4	5
1	Процентные доходы, всего,			
1.1	от размещения средств в кредитных организациях	1.4.2	2,052,697	1,043,768
1.2	от ссуд, предоставленных клиентам, не являющимся кредитными организациями		352,751	191,474
1.3	от оказания услуг по финансовой аренде (лизингу)		1,675,657	777,221
1.4	от вложений в ценные бумаги		-	-
2	Процентные расходы, всего,		24,289	75,073
2.1	по привлеченным средствам кредитных организаций		1,660,968	844,449
2.2	по привлеченным средствам клиентов, не являющихся кредитными организациями		448,998	239,957
2.3	по выпущенным долговым обязательствам		1,211,970	604,492
3	Чистые процентные доходы (отрицательная процентная маржа)		-	-
4	Изменение резерва на возможные потери по ссудам, ссудной и приравненной к ней задолженности, средствам, размещенным на корреспондентских счетах, а также начисленным процентным доходам, всего, в том числе:		391,729	199,319
4.1	изменение резерва на возможные потери по начисленным процентным доходам		-	-
5	Чистые процентные доходы (отрицательная процентная маржа) после создания резерва на возможные потери	1.4.2	40,466	-
6	Чистые доходы от операций с финансовыми активами, оцениваемыми по	1.4.2	1,113	46,322
7	Чистые доходы от операций с ценными бумагами, имеющимися в наличии для продажи		-	-
8	Чистые доходы от операций с ценными бумагами, удерживаемыми до погашения		1,937	2,363
9	Чистые доходы от операций с иностранной валютой	1.4.2	-	-
10	Чистые доходы от переоценки иностранной валюты	1.4.2	476,068	611,370
11	Доходы от участия в капитале других юридических лиц	1.4.2	91,414	933,116
12	Комиссионные доходы	1.4.2	-	-
13	Комиссионные расходы	1.4.2	173,513	134,414
14	Изменение резерва на возможные потери по ценным бумагам, имеющимся в наличии для продажи		91,864	70,183
15	Изменение резерва на возможные потери по ценным бумагам, удерживаемым до погашения		-	-
16	Изменение резерва по прочим потерям		-	-
17	Прочие операционные доходы	1.4.2	123	3,064
18	Чистые доходы (расходы)	1.4.2	461,691	148,737
19	Операционные расходы	1.4.2	1,278,310	781,056
20	Прибыль (убыток) до налогообложения	1.4.2	603,994	547,176
21	Возмещение (расход) по налогам	1.4.2	674,316	233,880
22	Прибыль (убыток) после налогообложения	1.4.2	213,205	23,516
23	Выплаты из прибыли после налогообложения,		461,111	210,364
23.1	распределение между акционерами (участниками) в виде дивидендов		-	-
23.2	отчисления на формирование и пополнение резервного фонда		-	-
24	Неиспользованная прибыль (убыток) за отчетный период		461,111	210,364

Президент

Главный бухгалтер

М.П.

Руководитель группы отчетности


Телефон: 2)4491130

30-07-2015

Кебе Эрик

Астюкевич А.С.

Шараева И.Э.



Код территории по ОКATO	Код кредитной организации (филиала)	
	по ОКПО	регистрационный номер (порядковый номер)
40	20501862	1680

**ОТЧЕТ ОБ УРОВНЕ ДОСТАТОЧНОСТИ КАПИТАЛА ДЛЯ ПОКРЫТИЯ РИСКОВ,  
ВЕЛИЧИНЕ РЕЗЕРВОВ НА ВОЗМОЖНЫЕ ПОТЕРИ ПО ССУДАМ И ИНЫМ АКТИВАМ  
(публикуемая форма)**

на 1 июля 2015 года

Кредитной организации

«Креди Агриколь Корпоративный и Инвестиционный Банк» акционерное общество, Креди Агриколь КИБ АО

(полное фирменное и сокращенное фирменное наименование)

Почтовый адрес

191186, Г САНКТ-ПЕТЕРБУРГ НЕВСКИЙ ПР., 12

Код формы по ОКУД 0409808  
Квартальная (Годовая)

## Раздел 1. Информация об уровне достаточности капитала

Номер строки	Наименование показателя	Номер пояснения	Данные на отчетную дату	Прирост (+)/ снижение (-) за отчетный период	Данные на начало отчетного года
1	2	3	4	5	6
1	Собственные средства (капитал) (тыс. руб.), итого, в том числе:	1.4.3	11756884	3170941	8585943
1.1	Источники базового капитала:		4382071	0	4382071
1.1.1	Уставный капитал, всего, в том числе, сформированный:		2663000	0	2663000
1.1.1.1	обыкновенными акциями (долями)		2663000	0	2663000
1.1.1.2	привилегированными акциями				
1.1.2	Эмиссионный доход		498221	0	498221
1.1.3	Резервный фонд		144150	0	144150
1.1.4	Нераспределенная прибыль:		1076700	0	1076700
1.1.4.1	прошлых лет		1076700	0	1076700
1.1.4.2	отчетного года		0	0	0
1.2	Показатели, уменьшающие источники базового капитала:		2987	-704	3691
1.2.1	Нематериальные активы		1195	457	738
1.2.2	Отложенные налоговые активы				
1.2.3	Собственные акции (доли), выкупленные у акционеров (участников)				
1.2.4	Убытки:				
1.2.4.1	прошлых лет				
1.2.4.2	отчетного года				
1.2.5	Инвестиции в капитал финансовых организаций:				
1.2.5.1	несущественные				
1.2.5.2	существенные				
1.2.5.3	совокупная сумма существенных вложений и совокупная сумма отложенных налоговых активов				
1.2.6	Отрицательная величина добавочного капитала		1792	-1161	2953
1.2.7	Обязательства по приобретению источников базового капитала				
1.2.8	Средства, поступившие в оплату акций (долей), включаемые в состав базового капитала				
1.3	Базовый капитал	1.4.3	4379084	704	4378380
1.4	Источники добавочного капитала:		0	0	0
1.4.1	Уставный капитал, сформированный привилегированными акциями, всего, в том числе:				
1.4.1.1	выпущенные в соответствии с Федеральным законом от 18 июля 2009 года № 181-ФЗ "Об использовании государственных ценных бумаг Российской Федерации для повышения капитализации банков"				
1.4.2	Эмиссионный доход				
1.4.3	Субординированный заем с дополнительными условиями				
1.4.4	Субординированный кредит (депозит, заем, облигационный заем) без ограничения срока привлечения				
1.5	Показатели, уменьшающие источники добавочного капитала				
1.5.1	Вложения в собственные привилегированные акции				
1.5.2	Инвестиции в капитал финансовых организаций:				
1.5.2.1	несущественные				
1.5.2.2	существенные				
1.5.3	Субординированный кредит (депозит, заем, облигационный заем), предоставленный финансовым организациям				
1.5.3.1	несущественные				
1.5.3.2	существенные				
1.5.4	Отрицательная величина дополнительного капитала				
1.5.5	Обязательства по приобретению источников добавочного капитала				
1.5.6	Средства, поступившие в оплату акций (долей), включаемые в состав добавочного				
1.6	Добавочный капитал		0	0	0

1.7	Основной капитал		4379084	704	4378380
1.8	Источники дополнительного капитала:		7377800	3170237	4207563
1.8.1	Уставный капитал, сформированный привилегированными акциями, всего, в том числе:				
1.8.1.1	после 1 марта 2013 года				
1.8.2	Уставный капитал, сформированный за счет капитализации прироста стоимости имущества		220000	0	220000
1.8.3	Прибыль:		176465	133480	42985
1.8.3.1	текущего года		176465	133480	42985
1.8.3.2	прошлых лет		0	0	0
1.8.4	Субординированный кредит (депозит, заем, облигационный заем), всего, в том числе:		5746734	3036757	2709977
1.8.4.1	привлеченный (размещенный) до 1 марта 2013 года		0	-2709977	2709977
1.8.4.2	предоставленный в соответствии с Федеральным законом от 13 октября 2008 года № 173-ФЗ "О дополнительных мерах по поддержке финансовой системы Российской Федерации" и Федеральным законом от 27 октября 2008 года № 175-ФЗ "О дополнительных мерах для укрепления стабильности банковской системы в период до 31 декабря 2014 года"				
1.8.5	Прирост стоимости имущества		1234601	0	1234601
1.9	Показатели, уменьшающие источники дополнительного капитала:				
1.9.1	Вложения в собственные привилегированные акции				
1.9.2	Инвестиции в капитал финансовых организаций:				
1.9.2.1	несущественные				
1.9.2.2	существенные				
1.9.3	Субординированный кредит (депозит, заем, облигационный заем), предоставленный финансовым организациям				
1.9.3.1	несущественный				
1.9.3.2	существенный				
1.9.4	Обязательства по приобретению источников дополнительного капитала				
1.9.5	Средства, поступившие в оплату акций (долей), включаемые в состав дополнительного капитала				
1.10	Показатели, уменьшающие сумму основного и дополнительного капитала:				
1.10.1	Просроченная дебиторская задолженность длительностью свыше 30 календарных дней				
1.10.2	Субординированные кредиты, стоимость которых не превышает 1 процента от величины уставного капитала кредитной организации-заемщика				
1.10.3	Превышение совокупной суммы кредитов, банковских гарантий и поручительств, предоставленных своим участникам (акционерам) и инсайдерам, над ее максимальным размером в соответствии федеральными законами и нормативными актами Банка России				
1.10.4	Превышение вложений в строительство, изготовление и приобретение основных средств над суммой источников основного и дополнительного капитала				
1.10.5	Превышение действительной стоимости доли вышедшего участника общества с ограниченной ответственностью над стоимостью, по которой доля была реализована другому участнику общества с ограниченной ответственностью				
1.11	Дополнительный капитал	1.4.3	7377800	3170237	4207563
2	Активы, взвешенные по уровню риска (тыс. руб.):	X	X	X	X
2.1	Необходимые для определения достаточности базового капитала		32258180	167263	32090917
2.2	Необходимые для определения достаточности основного капитала		32258180	167263	32090917
2.3	Необходимые для определения достаточности собственных средств (капитала)		33492781	167263	33325518
3	Достаточность капитала (процент):	X	X	X	X
3.1	Достаточность базового капитала	1.4.3	13.6	X	13.6
3.2	Достаточность основного капитала	1.4.3	13.6	X	13.6
3.3	Достаточность собственных средств (капитала)	1.4.3	35.1	X	25.8

Раздел 2. Сведения о величине кредитного, операционного и рыночного риска, покрываемых капиталом

Подраздел 2.1. Кредитный риск

Номер строки	Наименование показателя	Номер пояснения	Данные на отчетную дату			Данные на начало отчетного года			тыс. руб.
			Стоимость актива (инструментов)	Активы (инструменты) за вычетом сформированных резервов на возможные потери	Стоимость актива (инструментов), взвешенных по уровню риска	Стоимость активов (инструментов)	Активы (инструменты) за вычетом сформированных резервов на возможные потери	Стоимость активов (инструментов), взвешенных по уровню риска	
			4	5	6	7	8	9	
1	Кредитный риск по активам, отраженным на балансовых счетах	1.4.3	47090543	47048170	10597430	50830382	50829373	10208844	
1.1	Активы с коэффициентом риска 0 процентов, всего, из них:		2107375	2107375	0	8109314	8109314	0	
1.1.1	денежные средства и обязательные резервы, депонированные в Банке России		2107375	2107375	0	8109314	8109314	0	
1.1.2	кредитные требования и другие требования, обеспеченные гарантиями Российской Федерации, Минфина России и Банка России и залогом государственных долговых ценных бумаг Российской Федерации, Минфина России и Банка России								
1.1.3	кредитные требования и другие требования к центральным банкам или правительствам стран, имеющих страновую оценку "0", "1", в том числе обеспеченные гарантиями этих стран и так далее								
1.2	Активы с коэффициентом риска 20 процентов, всего, из них:		42869728	42869728	8573946	40514990	40514990	8102998	
1.2.1	кредитные требования и другие требования к субъектам Российской Федерации, муниципальным образованиям, к иным организациям, обеспеченные гарантиями и залогом ценных бумаг субъектов РФ и муниципальных образований								
1.2.2	кредитные требования и другие требования к центральным банкам или правительствам стран, имеющих страновую оценку "2", в том числе обеспеченные их гарантиями (залогом ценных бумаг)								
1.2.3	кредитные требования и другие требования к кредитным организациям - резидентам стран со страновой оценкой "0", "1", имеющим рейтинг долгосрочной кредитоспособности, в том числе обеспеченные их гарантиями		15361275	15361275	3072255	14191407	14191407	2838281	
1.3	Активы с коэффициентом риска 50 процентов, всего, из них:		97167	97167	48584	109447	109447	93224	
1.3.1	кредитные требования и другие требования в иностранной валюте, обеспеченные гарантиями Российской Федерации, Минфина России и Банка России и залогом государственных долговых ценных бумаг Российской Федерации, Минфина России и Банка России, номинированных в иностранной валюте								
1.3.2	кредитные требования и другие требования к центральным банкам или правительствам стран, имеющих страновую оценку "3", в том числе обеспеченные их гарантиями (залогом ценных бумаг)								
1.3.3	кредитные требования и другие требования к кредитным организациям - резидентам стран со страновой оценкой "0", "1", не имеющим рейтинг долгосрочной кредитоспособности, и к кредитным организациям - резидентам стран со страновой оценкой "2", в том числе обеспеченные их гарантиями								
1.4	Активы с коэффициентом риска 100 процентов, всего, из них:		2016273	1974900	1974900	2007631	2008622	2006622	
1.4.1	Сумма кредитных требований и требований по получению начисленных (накопленных)		573202	532736	532736	426835	426835	426835	
1.4.2	Основные средства (кроме земли), за вычетом амортизации		1346880	1346880	1346880	1352787	1352787	1352787	
1.4.3	Требования по прочим операциям к банкам-резидентам		8833	8833	8833	80369	80369	80369	
1.5	Активы с коэффициентом риска 150 процентов - кредитные требования и другие требования к центральным банкам или правительствам стран, имеющих страновую оценку "7"								
2	Активы с иными коэффициентами риска	X	X	X	X	X	X	X	
2.1	с пониженными коэффициентами риска, всего, в том числе:								
2.1.1	ипотечные ссуды с коэффициентом риска 70 процентов								
2.1.2	требования участников клиринга								
2.2	с повышенными коэффициентами риска, всего, в том числе:								
2.2.1	с коэффициентом риска 110 процентов		176	176	229	0	0	0	
2.2.2	с коэффициентом риска 130 процентов								
2.2.3	с коэффициентом риска 150 процентов		176	176	229	0	0	0	
2.2.4	с коэффициентом риска 250 процентов								
2.2.5	с коэффициентом риска 1000 процентов								
3	Кредиты на потребительские цели, всего, в том числе:								
3.1	с коэффициентом риска 110 процентов								
3.2	с коэффициентом риска 140 процентов								
3.3	с коэффициентом риска 170 процентов								
3.4	с коэффициентом риска 200 процентов								
3.5	с коэффициентом риска 300 процентов								
3.6	с коэффициентом риска 600 процентов								
4	Кредитный риск по условным обязательствам кредитного характера, всего, в том числе:	1.4.3	49334991	49334208	8612829	51905302	51905668	8267822	
4.1	по финансовым инструментам с высоким риском		36880612	36859729	7439198	31188913	31188277	6288055	
4.2	по финансовым инструментам со средним риском		8957830	8957630	895783	19184530	19184530	1918453	
4.3	по финансовым инструментам с низким риском		3516749	3516749	278670	1532859	1532859	81314	
4.4	по финансовым инструментам без риска								
5	Кредитный риск по производным финансовым инструментам	1.4.3	3050475		3050475	4628468		4628468	

Подраздел 2.2. Операционный риск

Номер строки	Наименование показателя	Номер пояснений	ис. руб. (кол-во)	
			Данные на отчетную дату	Данные на начало отчетного года
1	2	3	4	5
6	Операционный риск, всего, в том числе:			
6.1	Доходы для целей расчета капитала на покрытие операционного риска, всего, в том числе:		280707	320576
6.1.1	чистые процентные доходы		1871381	2137170
6.1.2	чистые непроцентные доходы		337063	199398
6.2	Количество лет, предшествующих дате расчета величины операционного риска		1534298	1937778
			3	3

Подраздел 2.3. Рыночный риск

Номер строки	Наименование показателя	Мер пояснен	Данные на отчетную дату	Данные на начало отчетного года
1	2	3	4	5
7	Совокупный рыночный риск, всего, в том числе:		306179	497975
7.1	процентный риск, всего, в том числе:		24494	39838
7.1.1	общий			
7.1.2	специальный		20589	36215
7.2	фондовый риск, всего, в том числе:		3805	3823
7.2.1	общий			
7.2.2	специальный			
7.3	валютный риск			

Раздел 3. Информация о величине резервов на возможные потери по судам и иным активам

Номер строки	Наименование показателя	Мер пояснен	Данные на отчетную дату	Прирост (+)/снижение (-) за отчетный период	Данные на начало отчетного года
1	2	3	4	5	6
1	Фактически сформированные резервы на возможные потери, всего, в том числе:		42165	40511	1845
1.1	по судам, судебной и приравненной к ней задолженности		40468	40468	0
1.2	по иным балансовым активам, по которым существует риск понесения потерь, и прочим потерям		907	-102	1009
1.3	по условным обязательствам кредитного характера и ценным бумагам, права на которые удостоверяются депозитариями, не удовлетворяющим критериям Банка России, отраженным на внебалансовых счетах		783	147	636
1.4	под операций с резидентами офшорных зон				

Раздел 4. Информация о показателе финансового рычага

Номер строки	Наименование показателя	Номер пояснения	Значение на отчетную дату 01.07.2015	Значение на дату, отстоящую на один квартал от отчетной 01.04.2015	Значение на дату, отстоящую на два квартала от отчетной	Значение на дату, отстоящую на три квартала от отчетной
1	2	3	4	5	6	7
1	Основной капитал, тыс. руб.		4376084	4373652		
2	Величина балансовых активов и внебалансовых требований под риском для расчета показателя финансового рычага, тыс. руб.		10326243	101076354		
3	Показатель финансового рычага по Базелю III, процент		4.2	4.3		

Раздел "Справочно".


Информация о движении резерва на возможные потери по судам, судебной и приравненной к ней

Номер пояснения )

- Формирование (доначисление) резерва в отчетном периоде (тыс. руб.), всего 470933, в том числе вследствие:
  - 1.1. Выдачи суд 470933 ;
  - 1.2. изменения качества суд 0 ;
  - 1.3. изменения официального курса иностранной валюты по отношению к рублю, установленного Банком России 0 ;
  - 1.4. иных причин 0 ;
- Восстановление (уменьшение) резерва в отчетном периоде (тыс. руб.), всего 430467, в том числе вследствие:
  - 2.1. списания безнадежных суд 0 ;
  - 2.2. погашения суд 430467 ;
  - 2.3. изменения качества суд 0 ;
  - 2.4. изменения официального курса иностранной валюты по отношению к рублю, установленного Банком России 0 ;
  - 2.5. иных причин 0 ;

Президент  
 Главный бухгалтер  
 М.П.  
 Руководитель группы отчетности  
 Телефон: (812)4491130  
 30-07-2015

Кебе Эрик  
 Астокевич А.С.  
 Шареева И.Э.



Код территории по ОКАТО	Код кредитной организации (филиала)	
	по ОКПО	регистрационный номер (порядковый номер)
40	20501862	1680

**СВЕДЕНИЯ ОБ ОБЯЗАТЕЛЬНЫХ НОРМАТИВАХ  
И О ПОКАЗАТЕЛЕ ФИНАНСОВОГО РЫЧАГА  
(публикуемая форма)**

на 1 июля 2015 года

Кредитной организации

«Креди Агриколь Корпоративный и Инвестиционный Банк» акционерное общество, Креди Агриколь КИБ АО

(полное фирменное и сокращенное фирменное наименование)

Почтовый адрес

191186, Г. САНКТ-ПЕТЕРБУРГ НЕВСКИЙ ПР., 12

Код формы по ОКУД

0409813

Квартальная (Годовая)

Раздел 1. Сведения об обязательных нормативах

Номер строки	Наименование показателя	Номер пояснения	Нормативное значение	Фактическое значение в процентах			
				на отчетную дату		на начало отчетного года	
				5	6	7	8
1	2	3	4	5	6	7	8
1	Норматив достаточности базового капитала (Н1.1)		5.0	13.6			13.6
2	Норматив достаточности основного капитала банка (Н1.2)		6.0	13.6			13.6
3	Норматив достаточности собственных средств (капитала) банка (норматив Н1.0)		10.0	35.1			25.8
4	Норматив достаточности собственных средств (капитала) небанковской кредитной организации, имеющей право на осуществление переводов денежных средств без открытия банковских счетов и связанных с ними иных банковских операций (Н1.3)		0	0			0
5	Норматив мгновенной ликвидности банка (Н2)		15.0	66.8			65.5
6	Норматив текущей ликвидности банка (Н3)		50.0	91.5			72.0
7	Норматив долгосрочной ликвидности (Н4)		120.0	17.2			27.4
8	Норматив максимального размера риска на одного заемщика или группу связанных заемщиков (Н6)		25.0	максимальное 15.5 минимальное 0		максимальное 19.1 минимальное 0	
9	Норматив максимального размера крупных кредитных рисков (Н7)		800.0	137.4			188.9
10	Норматив максимального размера кредитов, банковских гарантий и поручительств, предоставленных банком своим участникам (акционерам) (Н9.1)		50.0	0			0
11	Норматив совокупной величины риска по инсайдерам банка (Н10.1)		3.0	0			0
12	Норматив использования собственных средств (капитала) банка для приобретения акций (долей) других юридических лиц (Н12)		0	0			0
13	Норматив соотношения суммы ликвидных активов сроком исполнения в ближайшие 30 календарных дней к сумме обязательств РНКО (Н15)		0	0			0
14	Норматив ликвидности небанковской кредитной организации, имеющей право на осуществление переводов денежных средств без открытия банковских счетов и связанных с ними иных банковских операций (Н15.1)		0	0			0
15	Норматив максимальной совокупной величины кредитов клиентам - участникам расчетов на завершение расчетов (Н16)		0	0			0
16	Норматив предоставления РНКО от своего имени и за свой счет кредитов заемщикам, кроме клиентов - участников расчетов (Н16.1)		0	0			0
17	Норматив минимального соотношения размера ипотечного покрытия и объема эмиссии облигаций с ипотечным покрытием (Н18)		0	0			0

Раздел 2. Информация о расчете показателя финансового рычага

Подраздел 2.1. Расчет размера балансовых активов и небалансовых требований под риском для расчета показателя финансового рычага тыс. руб.

Номер строки	Наименование показателя	Номер пояснения	Сумма
1	2	3	4
1	Размер активов в соответствии с бухгалтерским балансом (публикуемая форма), всего:		61,047,849
2	Поправка в части вложений в капитал кредитных, финансовых, страховых или иных организаций, отчетные данные которых включаются в консолидированную финансовую отчетность, но не включаются в расчет величины собственных средств (капитала), обязательных нормативов и размеров (лимитов) открытых валютных позиций банковской группы		не применимо для отчетности кредитной организации как юридического
3	Поправка в части фидуциарных активов, отражаемых в соответствии с правилами бухгалтерского учета, но не включаемых в расчет показателя финансового рычага		-
4	Поправка в части производных финансовых инструментов (ПФИ)		1,803,790
5	Поправка в части операций кредитования ценными бумагами		-
6	Поправка в части приведения к кредитному эквиваленту условных обязательств кредитного характера		42,041,994
7	Прочие поправки		1,633,102
8	Величина балансовых активов и небалансовых требований под риском с учетом поправок для расчета показателя финансового рычага, итого:	1.4.4	103,260,531

Подраздел 2.2. Расчет показателя финансового рычага

Номер строки	Наименование показателя	Номер пояснения	Сумма
1	2	3	4
Риск по балансовым активам			
1	Величина балансовых активов, всего:		45,861,306
2	Уменьшающая поправка на сумму показателей, принимаемых в уменьшение величины источников основного капитала		2,987



3	Величина балансовых активов под риском с учетом поправки (разность строк 1 и 2), итогов:		45,858,319
<b>Риск по операциям с ПФИ</b>			
4	Текущий кредитный риск по операциям с ПФИ (за вычетом полученной вариационной маржи), всего:		13,558,310
5	Потенциальный кредитный риск на контрагента по операциям с ПФИ, всего:		1,803,790
6	Поправка на размер номинальной суммы предоставленного обеспечения по операциям с ПФИ, подлежащей списанию с баланса в соответствии с правилами бухгалтерского учета		в соответствии с российскими правилами бухгалтерского учета неприменимо
7	Уменьшающая поправка на сумму перечисленной вариационной маржи в установленных случаях		-
8	Поправка в части требований банка - участника клиринга к центральному контрагенту по исполнению сделок клиентов		-
9	Поправка для учета кредитного риска в отношении базисного (базового) актива по выпущенным кредитным ПФИ		-
10	Уменьшающая поправка в части выпущенных кредитных ПФИ		-
11	Величина риска по ПФИ с учетом поправок (сумма строк 4, 5, 9 за вычетом строк 7, 8, 10), итогов:		15,362,100
<b>Риск по операциям кредитования ценными бумагами</b>			
12	Требования по операциям кредитования ценными бумагами (без учета неттинга), всего:		-
13	Поправка на величину неттинга денежной части (требований и обязательств) по операциям кредитования ценными бумагами		-
14	Величина кредитного риска на контрагента по операциям кредитования ценными бумагами		-
15	Величина риска по гарантийным операциям кредитования ценными бумагами		-
16	Требования по операциям кредитования ценными бумагами с учетом поправок (сумма строк 12, 14, 15 за вычетом строки 13), итогов:		-
<b>Риск по условным обязательствам кредитного характера (КРВ)</b>			
17	Номинальная величина риска по условным обязательствам кредитного характера (КРВ), всего:		48,470,459
18	Поправка в части применения коэффициентов кредитного эквивалента		6,428,465
19	Величина риска по условным обязательствам кредитного характера (КРВ) с учетом поправок (разность строк 17 и 18), итогов:		42,041,994
<b>Капитал и риски</b>			
20	Основной капитал		4,379,084
21	Величина балансовых активов и внебалансовых требований под риском для расчета показателя финансового рычага (сумма строк 3, 11, 16, 19), всего:	1.44	103,262,413
<b>Показатель финансового рычага</b>			
22	Показатель финансового рычага по Базелю III (строка 20 / строка 21), процент		4.2

Президент


Главный бухгалтер

М.П.

Руководитель группы отчетности

(812)4491130

30-07-2015



Кебе Эрик

Астюкевич А.С.

Шараева И.Э.

Код территории по ОКATO	Код кредитно организации	
	по ОКПО	Регистрационный номер (порядковый)
40	20501862	1680

### ОТЧЕТ О ДВИЖЕНИИ ДЕНЕЖНЫХ СРЕДСТВ (публикуемая форма)

на 1 июля 2015 года

Кредитной организации «Креди Агриколь Корпоративный и Инвестиционный Банк» акционерное общество, Креди Агриколь КИБ АО

Почтовый адрес 191186, Г. САНКТ-ПЕТЕРБУРГ НЕВСКИЙ ПР., 12

Код формы по ОКУД 0409814  
Квартальная (Годовая)

тыс. руб.

Номер строки	Наименование статей	Номер пояснения	Денежные потоки за отчетный период	Денежные потоки за соответствующий отчетный период прошлого года
1	2	3	4	5
1	Чистые денежные средства, полученные от (использованные в) операционной деятельности			
1.1	Денежные средства, полученные от (использованные в) операционной деятельности до изменений в операционных активах и обязательствах, всего, в том числе:		1,316,995	- 896,985
1.1.1	проценты полученные		2,128,838	1,071,772
1.1.2	проценты уплаченные		- 1,655,739	- 844,309
1.1.3	комиссии полученные		176,584	134,950
1.1.4	комиссии уплаченные		- 80,349	- 64,814
1.1.5	доходы за вычетом расходов по операциям с финансовыми активами, оцениваемыми по справедливой стоимости через прибыль или убыток, имеющимися в наличии для продажи		533,941	- 102,368
1.1.6	доходы за вычетом расходов по операциям с ценными бумагами, удерживаемыми до погашения		-	-
1.1.7	доходы за вычетом расходов по операциям с иностранной валютой		554,209	- 611,723
1.1.8	прочие операционные доходы		543,690	145,588
1.1.9	операционные расходы		- 547,510	- 506,621
1.1.10	расход (возмещение) по налогам		- 336,669	- 119,460
1.2	Прирост (снижение) чистых денежных средств от операционных активов и обязательств, всего, в	1.4.5	- 15,189,360	- 9,081,748
1.2.1	чистый прирост (снижение) по обязательным резервам на счетах в Банке России		51,030	141,799
1.2.2	чистый прирост (снижение) по вложениям в ценные бумаги, оцениваемым по справедливой		-	-
1.2.3	чистый прирост (снижение) по ссудной задолженности	1.4.5	- 10,429,830	- 216,519
1.2.4	чистый прирост (снижение) по прочим активам		- 373,627	729,195
1.2.5	чистый прирост (снижение) по кредитам, депозитам и прочим средствам Банка России		-	-
1.2.6	чистый прирост (снижение) по средствам других кредитных организаций	1.4.5	7,983,039	4,034,592
1.2.7	чистый прирост (снижение) по средствам клиентов, не являющихся кредитными организациями	1.4.5	- 12,473,456	- 13,801,265
1.2.8	чистый прирост (снижение) по финансовым обязательствам, оцениваемым по справедливой стоимости через прибыль или убыток		-	-
1.2.9	чистый прирост (снижение) по выпущенным долговым обязательствам		-	-
1.2.10	чистый прирост (снижение) по прочим обязательствам		53,484	30,450
1.3	Итого по разделу 1 (ст.1.1 + ст.1.2)		- 13,872,365	- 9,978,733
2	Чистые денежные средства, полученные от (использованные в) инвестиционной деятельности			
2.1	Приобретение ценных бумаг и других финансовых активов, относящихся к категории "имеющиеся в		4,867	208,043
2.2	Выручка от реализации и погашения ценных бумаг и других финансовых активов, относящихся к категории "имеющиеся в наличии для продажи"		320,967	-
2.3	Приобретение ценных бумаг, относящихся к категории "удерживаемые до погашения"		-	-
2.4	Выручка от погашения ценных бумаг, относящихся к категории "удерживаемые до погашения"		-	-
2.5	Приобретение основных средств, нематериальных активов и материальных запасов		- 10,657	4,697
2.6	Выручка от реализации основных средств, нематериальных активов и материальных запасов		2,102	169
2.7	Дивиденды полученные		-	-
2.8	Итого по разделу 2 (сумма строк с 2.1 по 2.7)		317,279	203,515
3	Чистые денежные средства, полученные от (использованные в) финансовой деятельности			
3.1	Взносы акционеров (участников) в уставный капитал		-	-
3.2	Приобретение собственных акций (долей), выкупленных у акционеров (участников)		-	-
3.3	Продажа собственных акций (долей), выкупленных у акционеров (участников)		-	-
3.4	Выплаченные дивиденды		- 359,945	- 443,108
3.5	Итого по разделу 3 (сумма строк с 3.1 по 3.4)		- 359,945	- 443,108
4	Влияние изменений официальных курсов иностранных валют по отношению к рублю, установленных Банком России, на денежные средства и их эквиваленты		12,955	- 497,736
5	Прирост (использование) денежных средств и их эквивалентов	1.4.5	- 13,902,076	- 10,716,062
5.1	Денежные средства и их эквиваленты на начало отчетного года		16,468,649	11,605,872
5.2	Денежные средства и их эквиваленты на конец отчетного периода		2,566,573	889,810

Президент

Кебе Эрик

Главный бухгалтер

Астюкевич А.С.

М.П.

Руководитель группы отчетности

Шараева И.Э.

Телефон: (812)4491133

30-07-2015

